



ЕГЕРЬ! СРУБЛЕНО ПО РУССКИ

**Комплекс наблюдения за животными,
природой и экологического мониторинга
ЕГЕРЬКАМ ОХОТНИК**



ФОТОЛОВУШКА ЕГЕРЬКАМ ОХОТНИК

Работает с российским облаком для наблюдения за животными, природой и экологического мониторинга. Больше никаких китайских серверов и утечек данных за рубеж.

Российское облако обеспечивает отправку фото на электронную почту, Telegram и Социальные сети.

ЕГЕРЬКАМ ОХОТНИК – новинка 2021 года, самая маленькая фотоловушка с передачей фото и видео. С самой простой настройкой. В камере присутствует функция автоматического корректирования размера отправляемой фотографии в условиях нестабильного GSM сигнала. Самая быстрое срабатывание - менее секунды, Лучшее ночные фото. Высокое расстояние видимости даже в ночное время.

АНТИВОР – фотоловушку нет смысла воровать! При обращении в поддержку хозяина камеры фотографии, приходящие с камеры перенаправляются на его электронную почту!

Проблемы связи больше нет! МЫ не ЕВРОПА! В нашем лесу обычно нет связи и там, где она есть никогда не угадаешь какой оператор берет. **ЕГЕРЬКАМ** совместно с российскими операторами связи разработана **Мульти SIM карты ЕГЕРЬСИМ** работающие в нескольких операторах **Мегафон, Билайн, МТС и Теле2**. Автоматическое переключение. Отсутствие необходимости менять SIM карту, настройки и демократичные тарифы обеспечивают комфортные условия для использования.

Совместная работа датчика движения и интервальной съемки обеспечивает хороший мониторинг и контроль за объектами.

Камера способна присылать ежедневный отчет о своем состоянии. Легко управляется по СМС с помощью приложения **ЕГЕРЬКАМ**.

Фотоловушка с низким энергопотреблением, а также с возможностью подключения к источнику внешнего питания 12V и солнечной батарее.

Быстрый старт

Откройте камеру.



Установите SIM карту в слот, как показано на рисунке ниже. Любого сотового оператора РФ.

**Тарифный план должен поддерживать передачу данных через USB модем.
Тарифы для умных устройств, USB модемов и роутеров.**



Установите SD карту в слот, как показано на рисунках ниже. Рекомендуется использовать SDHC карты памяти 4-32Гб 10 класса скорости.

Используйте только полноразмерные SD карты. Использование карт памяти с переходниками не гарантирует устойчивую работу камеры.



Установите батареи или аккумуляторы AA 8 штук в батарейный отсек.

Внимание! Запрещается использовать совместно батареи от разных производителей, разных типов (химии) и разные по заряду. Это может быть причиной выхода из строя фотоловушки и вам будет отказано в гарантийном ремонте!

Рекомендуем использовать никель-металлгидридные аккумуляторы ЛАДДА 2450мАч из ИКЕА.



Подключение внешнего питания.



**Разъем 1.7 x 4.0 мм
плюс внутри минус наружи !**

Напряжение аккумулятора 12В. Рекомендуется использовать аккумуляторы AGM или GEL.

Внимание переплюсовка (не правильное подключение положительного и отрицательного контакта внешнего блока питания или аккумулятора) может стать причиной выхода из строя фотоловушки и отказа от гарантийного ремонта!

Снимите желтый защитный пластиковый колпачок. Прикрутите антенну.



Включите камеру в режим **SETUP** переключателем режимов.
Нажмите кнопку **MENU**



Нажмите 2 раза стрелку **ВПРАВО**

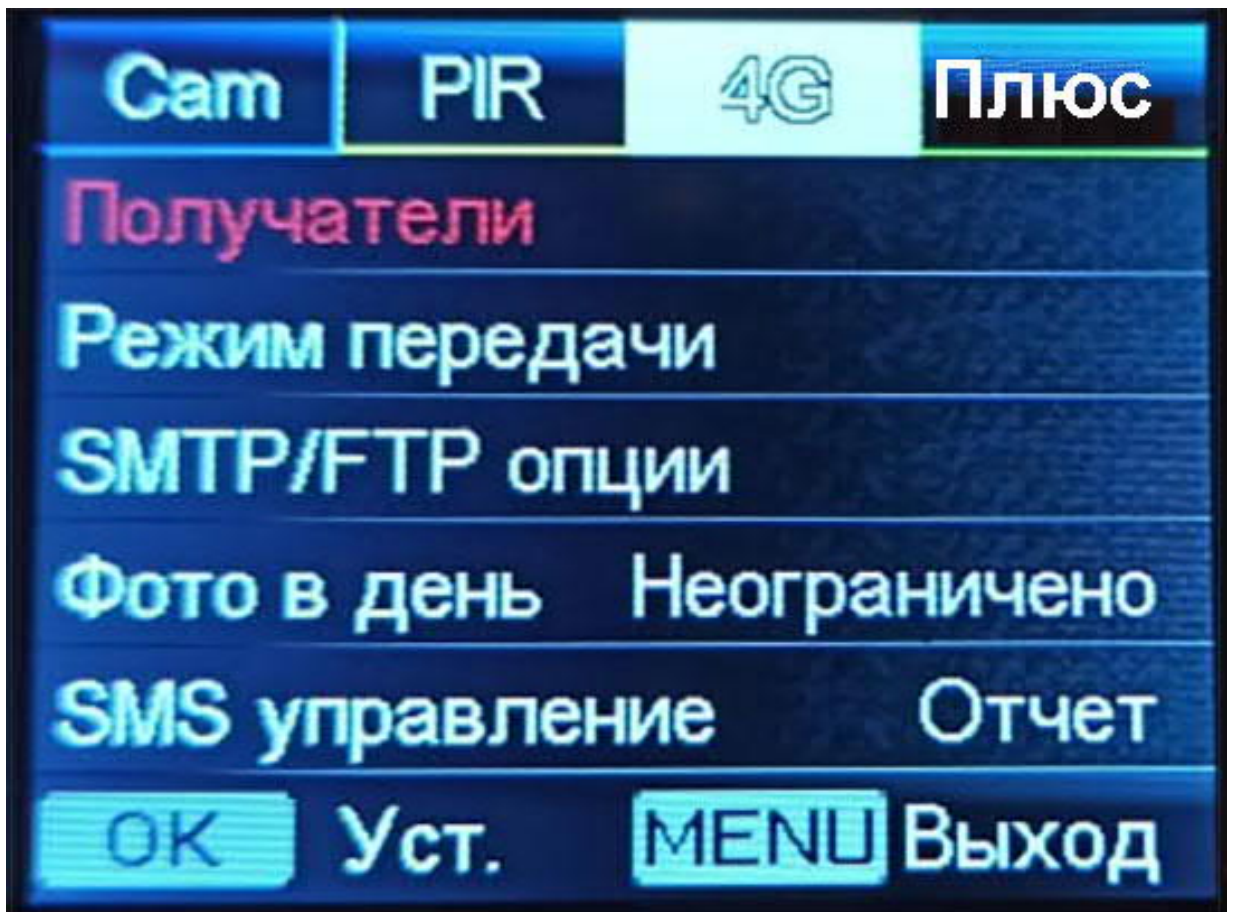


Нажмите **OK**



Нажмите 4 раза стрелку **ВНИЗ**





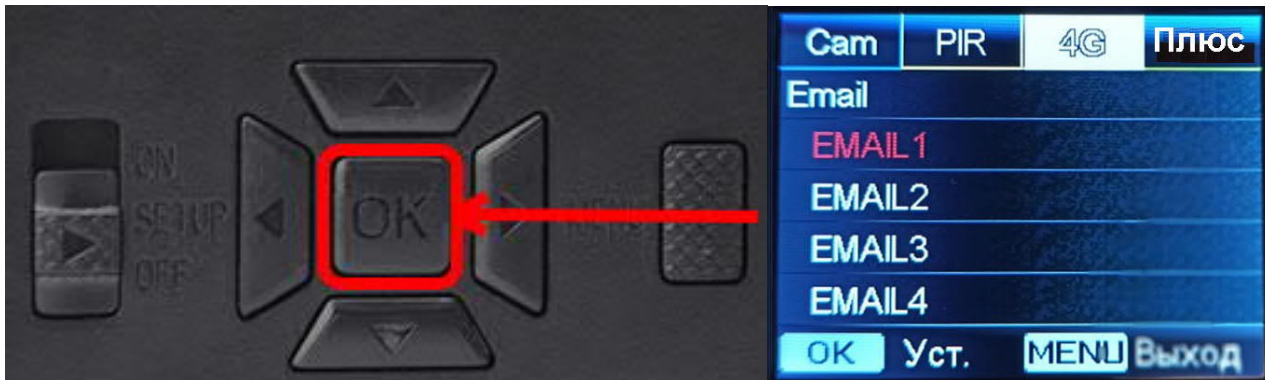
Нажмите **OK**



Нажмите стрелку **ВНИЗ**



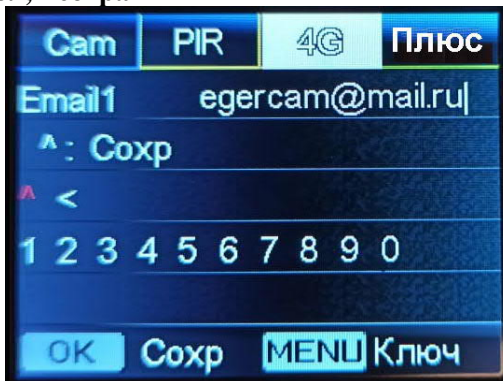
Нажмите **OK**



Нажмите **OK**



Введите свой **Адрес Электронной Почты**
Менять таблицы символов кнопкой **MENU**, стрелками выбрать нужный символ,
OK выбрать, < стереть символ, ^сохранить



Сохраните нажав на **OK**



При необходимости повторите тоже самое **для EMAIL2**



Нажмите кнопку **MENU** 4 раза для выхода из меню.



Все фотоловушка ЕГЕРЬКАМ ОХОТНИК настроена и готова к работе.

Как проверить настройки.

Включаем фотоловушку ЕГЕРЬКАМ ОХОТНИК в режим **SETUP**

Ждем, когда она зарегистрируется и появится значок с типом подключения и уровнем сигнала.



Проверим оператора сотовой связи, дату и время.

Нажмите стрелку **ВПРАВО**



На экране красным цветом появится название оператора сотовой связи время и дата.



Отпускаем стрелку **ВПРАВО**
Отправка теста из режима **SETUP**
Нажмите кнопку **OK**



Камера делает фото или фото+видео и отправляет на почту, указанную вами в настройках



По завершении отправки появится надпись Успешная отправка.

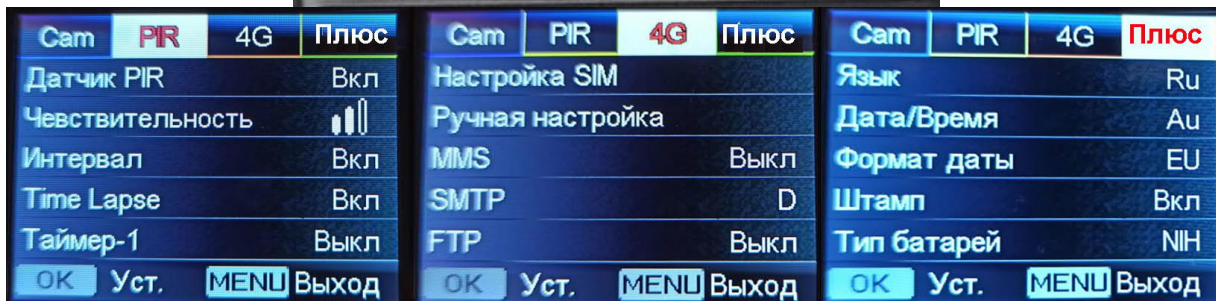
Если появилось сообщение Ошибка отправки с кодами 4XX и 2XX причиной этого может быть блокировка оператором сотовой связи передачи данных через USB модем. Или ограничение скорости передачи (такое бывает в тарифах с ограничением трафика на высокой скорости - когда после выработки пакета на высокой скорости оператор включает ограничение скорости) надо зайти в личный кабинет и проверить остатки трафика. Фотоловушка ЕГЕРЬКАМ ОХОТНИК при ограничении скорости передачи данных оператором или низкого уровня сигнала сама подстроится под скорость передачи и уменьшит размер передаваемого фото автоматически. При восстановлении высокой скорости передачи данных Фотоловушка ЕГЕРЬКАМ ОХОТНИК Увеличит размер передаваемого фото автоматически.

Если у вас не получается настроить камеру и вы не помните какие параметры меняли в настройках ни чего страшного достаточно сбросить настройки фотоловушки ЕГЕРЬКАМ ОХОТНИК а заводские.

Включите фотоловушку ЕГЕРЬКАМ ОХОТНИК в режим **SETUP**.
Нажмите кнопку **МЕНЮ**



Нажмите 3 раза стрелку **ВПРАВО**



Нажмите **OK**



Нажмите 8 раза стрелку **ВНИЗ**



Сам	PIR	4G	Плюс	Сам	PIR	4G	Плюс	Сам	PIR	4G	Плюс
Язык			Ru	Язык			Ru	Язык			Ru
Дата/Время			Au	Дата/Время			Au	Дата/Время			Au
Формат даты			EU	Формат даты			EU	Формат даты			EU
Штамп			Вкл	Штамп			Вкл	Штамп			Вкл
Тип батарей			NIH	Тип батарей			NIH	Тип батарей			NIH
OK	Уст.	MENU	Выход	OK	Уст.	MENU	Выход	OK	Уст.	MENU	Выход

Сам	PIR	4G	Плюс	Сам	PIR	4G	Плюс	Сам	PIR	4G	Плюс
Язык			Ru	Частота сети			50Hz	Частота сети			50Hz
Дата/Время			Au	Цикл. SD			Вкл	Цикл. SD			Вкл
Формат даты			EU	Пароль			Выкл	Пароль			Выкл
Штамп			Вкл	Сброс				Сброс			
Тип батарей			NIH	Обновление				Обновление			
OK	Уст.	MENU	Выход	OK	Уст.	MENU	Выход	OK	Уст.	MENU	Выход

Сам	PIR	4G	Плюс	Сам	PIR	4G	Плюс
Частота сети			50Hz	Частота сети			50Hz
Цикл. SD			Вкл	Цикл. SD			Вкл
Пароль			Выкл	Пароль			Выкл
Сброс				Сброс			
Обновление				Обновление			
OK	Уст.	MENU	Выход	OK	Уст.	MENU	Выход


Нажмите **OK**

Сам	PIR	4G	Плюс
Сброс			
▶ Нет			
Да			
OK	Сохранить	MENU	Выход

Нажмите стрелку **ВНИЗ**



Нажмите **OK**



Нажмите стрелку **ВЛЕВО**



Фотоловушка ЕГЕРЬКАМ ОХОТНИК перезагрузится в заводские настройки.